



«СОГЛАСОВАНО»  
 Начальник Управления  
 дошкольного образования  
 АМО ГО «Сыктывкар»  
 Г. В. Дейнеко *Г. В. Дейнеко*



«УТВЕРЖДАЮ»  
 Директор МАДОУ  
 «ЦРР – Д/с №114»  
 А. Н. Кузнецова *А. Н. Кузнецова*

«СОГЛАСОВАНО»  
 Начальник ОГИБДД УМВД  
 России по г. Сыктывкару  
*Д. В. Моторин* /Д.В. Моторин/



# ПАСПОРТ ДОРОЖНОЙ БЕЗОПАСНОСТИ

Муниципального автономного дошкольного образовательного  
 учреждения «Центр развития ребенка – детский сад № 114»  
 г. Сыктывкара

г. Сыктывкар

Паспорт утвержден 23.07.2024 г.

Приказ № 229-П от 23.07.2024

### Общие сведения

Муниципальное автономное дошкольное образовательное учреждение

«Центр развития ребенка – детский сад № 114» г. Сыктывкара

**Тип ОУ:** Муниципальное автономное дошкольное образовательное учреждение

**Юридический адрес ОУ:** 167005, Республика Коми, г.Сыктывкар, ул. Ленина, д. 19:

**Фактический адрес ОУ:** 167005, Республика Коми, г. Сыктывкар, ул. Ленина, д. 19.

#### Руководители ОУ:

Директор: Кузнецова Альбина Николаевна 44 – 53 – 97

Заместитель директора по АХЧ: Алексюк Татьяна Робертовна 44 – 15 - 36

Старшие воспитатели: Гуторова Татьяна Геннадьевна 44 – 15 – 36  
Савельева Оксана Александровна

Начальник Управления Дейнеко Галина Васильевна 24 – 57 – 32

Дошкольного

образования

АМОГО «Сыктывкар»

Ответственный за

профилактику ДДТТ

в ОУ ст. воспитатель: Гуторова Татьяна Геннадьевна 44 – 15 – 36

Ответственные от  
Госавтоинспекции

Начальник ОГИБДД УМВД России 28-18-01  
по г. Сыктывкару Моторин  
Дмитрий Владимирович

Начальник отделения по 28-18-42  
пропаганде ОГИБДД УМВД  
России по г. Сыктывкару  
Станкевич Артем Олегович.

Старший инспектор отделения по 28-18-42  
пропаганде ОГИБДД УМВД РФ по  
г. Сыктывкару Ишутин Антон  
Дмиртиевич

Инспектор отделения по  
пропаганде ОГИБДД УМВД РФ по  
г. Сыктывкару  
Быкодорова Наталья Вячеславовна 28-18-42

Инспектор отделения по  
пропаганде ОГИБДД УМВД РФ по  
г. Сыктывкару  
Аксаниченко Нина Викторовна 28-18-42

Начальник отделения дорожной  
инспекции и организации  
дорожного движения ОГИБДД  
УМВД России по г. Сыктывкару  
Чувьуров Антон Александрович 28 – 18 - 28

**Количество учащихся – 354 человека**

**Наличие уголка по БДД** - 10 уголков во всех дошкольных группах,  
информационный стенд имеется в фойе детского сада на 1 этаже  
*(если имеется, указать место расположения)*

**Наличие автогородка (площадки) по БДД** : имеется «мини - улица» (на  
асфальтовой дорожке с правой стороны от центрального входа).

**Наличие автобуса в ОУ**: отсутствует

**Время работы МАДОУ**: 7.00 – 19.00

**Телефоны оперативных служб:**

- Единая служба спасения:112
- Пожарная охрана: 01, с мобильного телефона - 010
- Полиция:02, с мобильного телефона – 020
- Скорая помощь:03, с мобильного телефона - 030



## Содержание

I. Пояснительная записка.

II. План-схемы ОУ.

- 1) район расположения ОУ, пути движения транспортных средств и детей (воспитанников);
- 2) организация дорожного движения в непосредственной близости от образовательного учреждения с размещением соответствующих технических средств, маршруты движения детей и расположение парковочных мест;
- 3) маршруты движения организованных групп детей от МАДОУ «ЦРР – Д/с № 114» к музею, библиотеке или к местам культуры;
- 4) пути движения транспортных средств к местам разгрузки/погрузки и рекомендуемых безопасных путей передвижения детей по территории образовательного учреждения.
- 5) План мероприятий по предупреждению детского дорожно-транспортного травматизма на 2024 – 2025 уч. г.

III. Информация об обеспечении безопасности перевозок детей специальным транспортным средством (автобусом).

- 1) Общие сведения;
- 2) Маршрут движения автобуса до МАДОУ «ЦРР – Д/с № 114»;
- 3) Безопасное расположение остановки автобуса МАДОУ «ЦРР – Д/с № 114»

IV. Приложения:

## **Пояснительная записка к Паспорту дорожной безопасности образовательного учреждения**

1. Паспорт дорожной безопасности Муниципального автономного дошкольного образовательного учреждения «Центр развития ребенка – детский сад № 114» г. Сыктывкара (далее – Паспорт) предназначен для отображения информации об образовательном учреждении с точки зрения обеспечения безопасности детей на этапах их перемещения "дом – МАДОУ – дом", для использования педагогическим составом и сотрудниками Госавтоинспекции в работе по разъяснению безопасного передвижения и поведения детей на улично-дорожной сети вблизи МАДОУ и на маршруте "МАДОУ – дом", для подготовки мероприятий по предупреждению детского дорожно-транспортного травматизма.

Паспорт ведется ответственным сотрудником образовательного учреждения совместно с сотрудниками Госавтоинспекции, которые оказывают помощь в разработке Паспорта, а также при внесении необходимых изменений в отдельные разделы Паспорта (схемы, перечни мероприятий по предупреждению ДТП с участием воспитанников).

Оригинал Паспорта хранится в МАДОУ, копия в контрольно-наблюдательном деле в подразделении Госавтоинспекции.

2. Паспорт имеет титульный лист и содержит следующие разделы:

- Общие сведения;

- План-схемы;

- Рекомендации по реализации мероприятий по проведению проверок территорий МАДОУ «Центр развития ребенка – детский сад № 114», подъездных путей и пешеходных переходов.

2.1. Титульный лист содержит надпись «Паспорт дорожной безопасности» и наименование образовательного учреждения;

Паспорт утвержден директором МАДОУ «Центр развития ребенка – детский сад № 114» и согласован с Управлением дошкольного образования и Госавтоинспекцией.

Внизу листа указан год подготовки (внесения изменений) Паспорта.

2.2. Раздел «Общие сведения» содержит следующую информацию:

- Наименование МАДОУ «Центр развития ребенка – детский сад № 114»;

- Тип МАДОУ «Центр развития ребенка – детский сад № 114»;



- Юридический адрес МАДОУ;
- Фактический адрес МАДОУ (если отличается от юридического);
- Руководители МАДОУ «Центр развития ребенка – детский сад № 114»;
- Ответственные за профилактику ДДТТ в МАДОУ «Центр развития ребенка – детский сад № 114»;
- Ответственный от муниципального органа;
- Ответственные от Госавтоинспекции;
- Ответственные за мероприятия по профилактике детского травматизма;
- Количество учащихся;
- Наличие уголка по БДД;
- Наличие автогородка (площадки) по БДД;
- Расписание занятий в МАДОУ «Центр развития ребенка – детский сад № 114»»; внеклассные занятия: 17:00 - 19:00
- Телефоны: оперативных служб: МЧС, Полиция, Скорая помощь.

### 2.3. План-схемы:

#### •Схема района расположения ОУ, пути движения транспортных средств и воспитанников:

1: Район расположения образовательного учреждения определяется группой жилых домов, зданий и улично-дорожной сетью с учетом остановок общественного транспорта, центром которого является непосредственно МАДОУ «Центр развития ребенка – детский сад № 114»;

2. Территория, указанная в схеме, включает в себя:

- МАДОУ «Центр развития ребенка - детский сад № 114»;
- жилые дома, в которых проживает большая часть воспитанников данного МАДОУ ;
- автомобильные дороги и тротуары;

3. На схеме обозначено:

- расположение жилых домов, зданий и сооружений;
- сеть автомобильных дорог;
- пути движения транспортных средств;
- пути движения воспитанников в/из МАДОУ «Центр развития ребенка – детский сад № 114»;
- названия улиц и нумерация домов.

Схема необходима для общего представления о районе расположения МАДОУ «Центр развития ребенка – детский сад № 114». При исследовании маршрутов движения детей особое внимание уделено опасным зонам, где часто дети (воспитанники) пересекают проезжую часть не по пешеходному переходу;

**•Схема организации дорожного движения в непосредственной близости от МАДОУ «Центр развития ребенка – детский сад № 114» с размещением соответствующих технических средств, маршруты движения детей и расположение парковочных мест:**

1. Схема организации дорожного движения ограничена автомобильными дорогами, находящимися в непосредственной близости от МАДОУ «Центр развития ребенка – детский сад № 114»;

2. На схеме обозначены:

- здание МАДОУ «Центр развития ребенка – детский сад № 114» с указанием территории, принадлежащей непосредственно МАДОУ с указанием ограждения территории;

- автомобильные дороги;

- уличные пешеходные переходы на подходах к МАДОУ «Центр развития ребенка – детский сад № 114»;

- другие технические средства организации дорожного движения;

- направление движения транспортных средств по проезжей части;

- направление движения детей (воспитанников);

3. На схеме указано расположение:

• остановок маршрутных транспортных средств и безопасные маршруты движения детей (воспитанников) от остановочного пункта к МАДОУ «Центр развития ребенка – детский сад № 114» и обратно;

**•Схема маршрутов движения групп детей дошкольного возраста от МАДОУ к музею, библиотеке и местам культуры:**

На схеме района расположения МАДОУ «Центр развития ребенка – детский сад № 114» указаны безопасные маршруты движения детей от МАДОУ к музею, библиотеке и учреждениям дополнительного образования, культуры и обратно.



Данные схемы используются педагогическим составом при организации движения групп детей к местам проведения занятий вне территории МАДОУ.

**•Схема путей движения транспортных средств к местам разгрузки/погрузки и рекомендуемых безопасных путей передвижения детей по территории МАДОУ «Центр развития ребенка – детский сад № 114»:**

На схеме указана примерная траектория движения транспортного средства на территории МАДОУ «Центр развития ребенка – детский сад № 114», в том числе место погрузки/разгрузки, а также безопасный маршрут движения детей по территории детского сада во время погрузочно-разгрузочных работ.

В целях обеспечения безопасного движения детей по территории МАДОУ «Центр развития ребенка – детский сад № 114» исключены пересечение пути движения детей и пути движения транспортных средств.

**В паспорте размещены план-схемы:**

**•Схема района расположения ОУ, пути движения транспортных средств и воспитанников;**

**•Схема организации дорожного движения в непосредственной близости от МАДОУ «Центр развития ребенка – детский сад № 114» с размещением соответствующих технических средств, маршруты движения детей и расположение парковочных мест;**

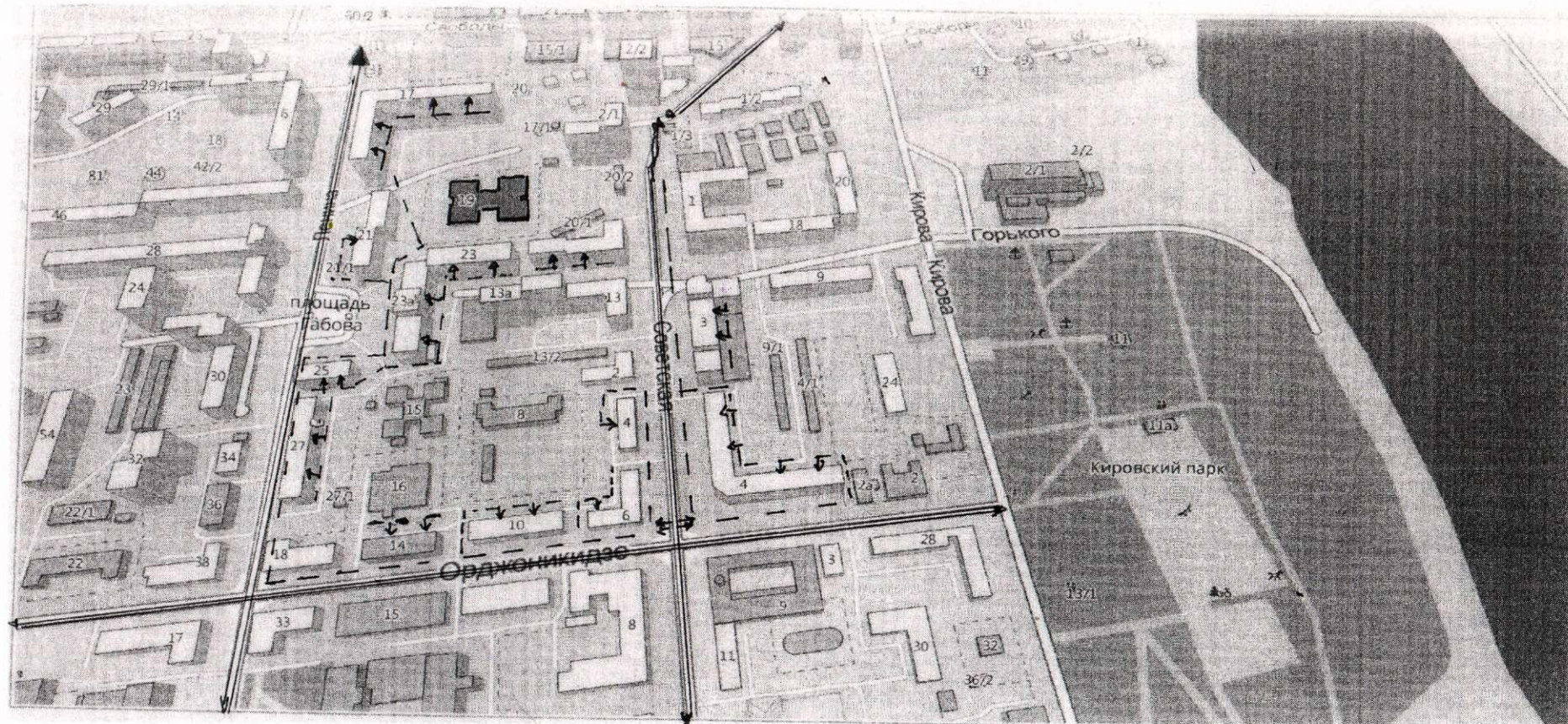
**•Схема маршрутов движения групп детей дошкольного возраста от МАДОУ к музею, библиотеке и местам культуры;**





**•Схема путей движения транспортных средств к местам разгрузки/погрузки и рекомендуемых безопасных путей передвижения детей по территории МАДОУ «Центр развития ребенка – детский сад № 114».**

1.5. Паспорт содержит другую информацию, позволяющую объективно оценить положение дел в МАДОУ «Центр развития ребенка – детский сад № 114» в части, касающейся обеспечения безопасности воспитанников.



План-схема района расположения МАДОУ "Центр развития ребенка - Детский сад №114",  
Пути движения транспортных средств и детей.



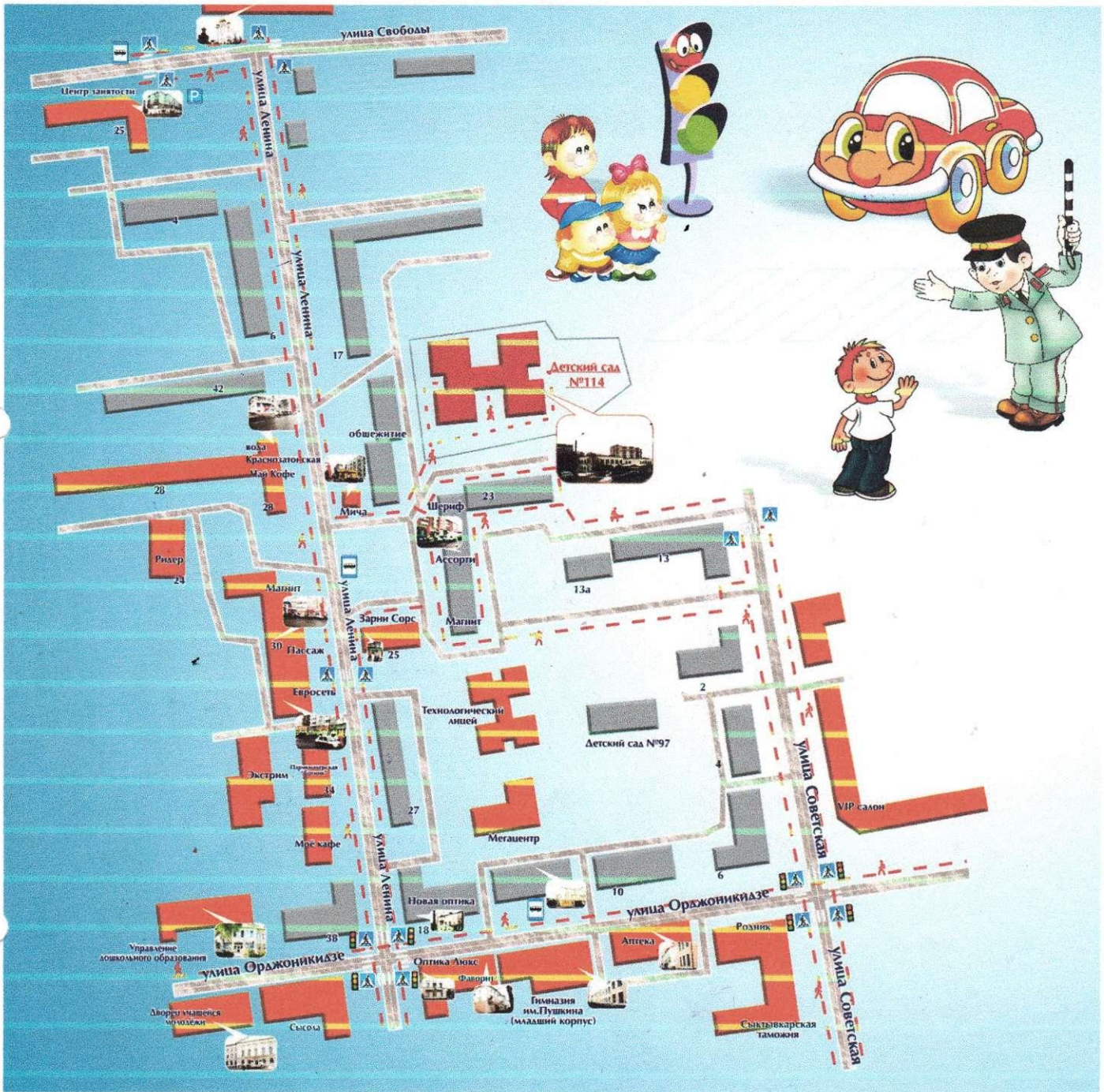
-  движение транспортных средств
- 
-  движение детей из образовательного учреждения
-  жилая застройка







**Схема организации дорожного движения в непосредственной близости от образовательного учреждения с размещением соответствующих технических средств, маршруты движения детей и расположение парковочных мест.**



Пешеходный переход



Маршрут движения детей



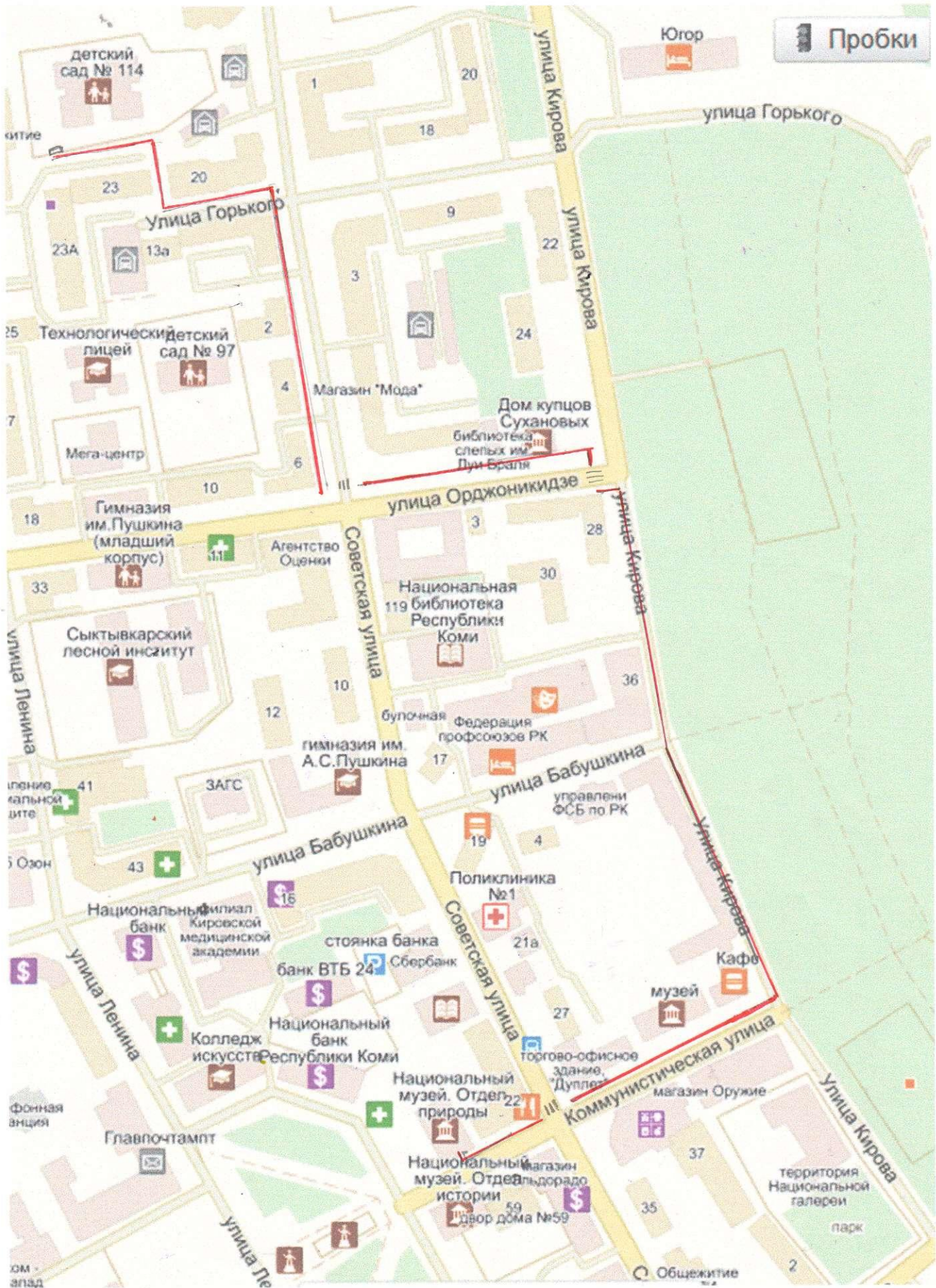
Автобусная остановка



Светофор



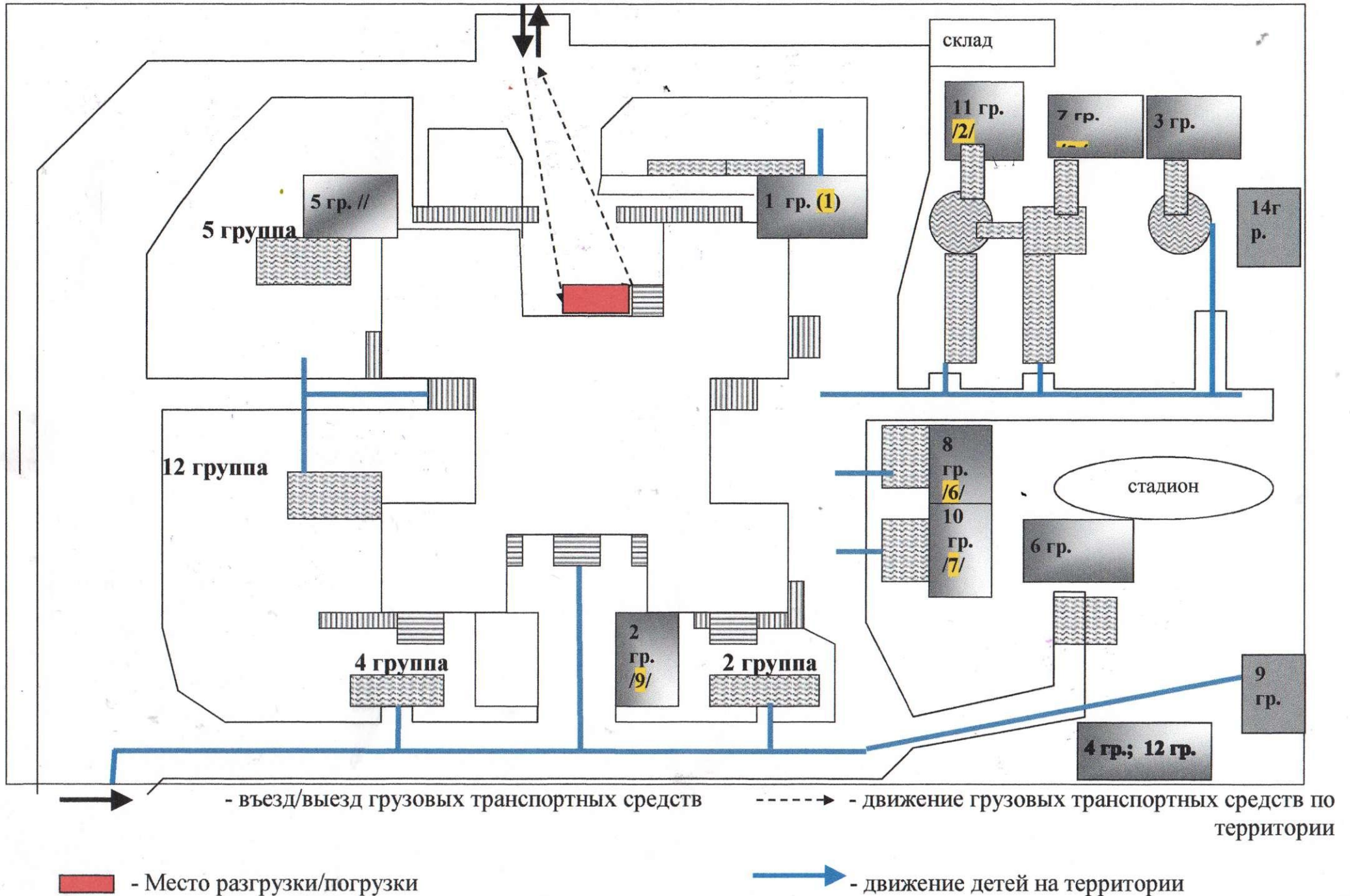
# Маршруты движения организованных групп детей от МАДОУ к музеям.



Направление безопасного движения группы детей к музеям



# Схема движения транспортных средств к местам разгрузки/погрузки и рекомендуемые пути передвижения детей по территории МАДОУ «ЦРР – Д/с № 114»



**Перспективный план мероприятий  
по предупреждению детского дорожно-транспортного травматизма**

№ п/п	Мероприятия	Срок исполнения	Исполнитель
<b>Организационная работа</b>			
1.	Издать приказ о назначении ответственного сотрудника за работу по предупреждению ДДТТ	Август	Директор
2.	Инструктаж с педагогическими работниками по выполнению инструкции по обеспечению безопасности детей на улицах	Август	Ст. воспитатель
3.	Обновление разметки на территории детского сада «Мини улица».	Июнь	Ст. воспитатель
4.	Обновление уголков по изучению правил дорожного движения в группах	Сентябрь	Воспитатели
5.	Изготовление пособий по изучению правил дорожного движения	В течение года	Воспитатели
<b>Методическая работа</b>			
1.	Ведение накопительной папки по профилактике ДТП.	В течение года	Ст. воспитатель
2.	Составление методических разработок по обучению детей дошкольного возраста правилам дорожного движения	Сентябрь	Ст. воспитатель
3.	Консультация для воспитателей: «Обучение дошкольников безопасному поведению на улице, формы и методы работы с детьми»	Октябрь	Ст. воспитатель
4.	Итоговый отчет по проведению месячника по профилактике детского дорожно-транспортного травматизма.	Декабрь	Ст. воспитатель
5.	Обсуждение проблемы дорожно-транспортного травматизма на педагогическом совете	Январь	Ст. воспитатель



6.	Подбор, изготовление и представление на педагогическом совете игр по всем возрастным группам	Январь	Воспитатели
<b>Работа с детьми</b>			
1.	Целевые прогулки: Младшие и средние группы: Старшие и подготовительные группы:	1 раз в 2 месяца  1 раз в месяц	Воспитатели
2.	Игры (подвижные, дидактические, сюжетно-ролевые, театрализованные)	Ежемесячно	Воспитатели
3.	Тематические вечера	1 раз в квартал	Муз. Руководитель, воспитатели
4.	Непосредственно образовательная деятельность	Согласно рабочим учебным программам по образовательной области «Безопасность»	Воспитатели
5.	Чтение художественной литературы: Т. И. Алиева «Ехали медведи», «Дорожная азбука»; А. Иванов «Как неразлучные друзья дорогу переходили», С. Михалков «Моя улица», «Я иду через дорогу» и др.	В течение года	Воспитатели
6.	Чтение и заучивание стихотворений по тематике	В течение года	Воспитатели
7.	Загадывание детям загадок о дорожном движении	В течение года	Воспитатели
8.	Просмотр видеофильмов по профилактике дорожного движения: «Зебрёнок», «Смешарики» и др.	В течение года	Воспитатели
9.	Участие в городском конкурсе детского творчества: «Дети и дорога»	Ноябрь	Ст. воспитатель
10.	Месячник по профилактике детского дорожного травматизма. Занятия с детьми с приглашением инспектора по	Ноябрь	Ст. воспитатель



	профилактике ДТП		
<b>Работа с родителями</b>			
1.	Общее родительское собрание «Дорожная азбука» (с приглашением инспектора по профилактике ДТП)	Октябрь	Ст. воспитатель
2.	Оформление папки – передвижки для родителей «Внимание, улица!»	Ноябрь	Воспитатели
3.	Участие родителей воспитанников в подготовке и проведении совместных мероприятий по правилам дорожного движения	1 раз в квартал	Воспитатели
<b>Межведомственные связи</b>			
1.	Участие инспектора по профилактике ДТП в проведении общего родительского собрания	Октябрь	Директор
2.	Участие инспектора по профилактике ДТП в проведении занятий с детьми по правилам дорожного движения	Ноябрь	Директор
3.	Привлечение школьников – выпускников детского сада к изготовлению атрибутов для игр и проведению мероприятий по тематике.	В течение года	Воспитатели